

# 建て得 契約のご案内 スマートフォンVer

契約のお客様問合せ窓口:0120-965-118

■月～土曜日 9:30～18:00

※お客様へ・・・Web契約のご不明点についてはビルダー様では  
お答えしかねますので上記フリーダイヤルにお電話ください。

(休祝日、年末年始、  
夏季休業を除く)

「建て得お申込み書兼ご契約書」「電気需給申込書」「建て得のローン仮審査」についての電子署名による  
ご契約手続きについてのご案内です。

## お手続きの流れ

メールが届きます

P.2



01～08. 重要事項確認

P.3～6



09. ローン仮審査

商品情報入力  
お支払い方法入力  
お客様情報入力

P.6～22



10. オプションローン仮審査

※該当者のみ

P.22～23



11～19. お申込み

P.23～24



20～21. ご契約

P.24～27



22. オプションアイテム署名

P.28

## お願い事項①

契約のお手続きにあたって、電子署名の依頼メール  
@docu**sign.net**が受信できるようにお客様にて設定をお願いします。

ドコモまたはauで取得した次の形式の特殊なメールアドレスをご使用されている場合、  
弊社より各種ご案内の**メール送信ができません**。

**例.1** @の直前または先頭にピリオドや  
ハイフンなどの記号がある場合  
\*\*\*\*.@docomo.ne.jp  
-\*\*\*\*@ezweb.ne.jp

**例.2** ピリオドやハイフンなどの  
記号が連続している場合  
\*\*\*\*...\*\*\*@ezweb.ne.jp  
\*\*\*\*--\*\*\*@docomo.ne.jp

- ・上記のメールアドレスから弊社に送信はできますが、弊社より送信はできません。
- ・弊社以外にも上記のメールアドレスでは、お客様のメールが一方通行になる可能性があります。  
大変お手数ですが、他のメールアドレスをご登録いただくか、携帯電話販売店様にご相談ください。

## お願い事項②

建て得契約手続きの前に、ご契約者様に建て得ローンやオプションローンの  
JACCSによる契約仮審査を受けていただきます。

審査にあたり、**ご契約者様の各種情報入力が必要**になります。

スムーズなお手続きのために、お申込時に登録が必要な以下の  
**情報を事前にご用意**いただき、建て得契約手続きにお進みください。

### ○ご契約者様の情報

氏名、性別、生年月日

### ○現在お住まいのご自宅の情報

郵便番号、住所、自宅電話番号、携帯電話番号、  
メールアドレス、居住状況、居住年数

### ○身分証明書の情報

次のいずれか一つ。

- ①運転免許証番号または運転経歴証明書番号
- ②健康保険証種類保険者  
(交付者)名称、交付年月日
- ③パスポート番号

### ○ご職業・収入に関する情報

ご職業、勤務先種類、勤務先名、部署・店舗名、  
役職、勤務先郵便番号、勤務先住所、  
勤務先電話番号、内線番号、社員数、業種、職種、  
勤続年数、税込年収、  
出向されている場合は出向・派遣先の会社名、  
電話番号

### ○家族の情報

配偶者、子供の人数、親兄弟他の人数、  
同居家族の有無、世帯主

## ⚠ 注意事項 ⚠

Web仮審査システムは入力操作中に**一時保存が出来ません**のでご注意ください。  
また、30分間操作がないとタイムアウトエラーになり再度最初からの入力となります。  
署名手続きを完了いたしますとローン仮審査手続きに戻ってお手続きすることは  
できません。**ローン仮審査手続きを完了させてから署名**をお願いします。



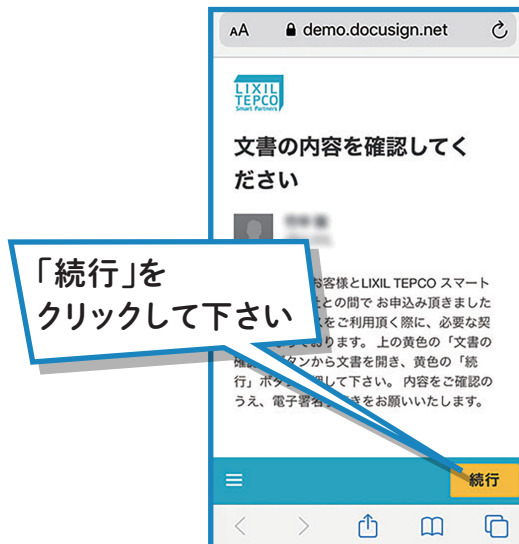
お申し込みの時に登録したメールアドレス宛に  
ご契約手続きの依頼メールが届きます



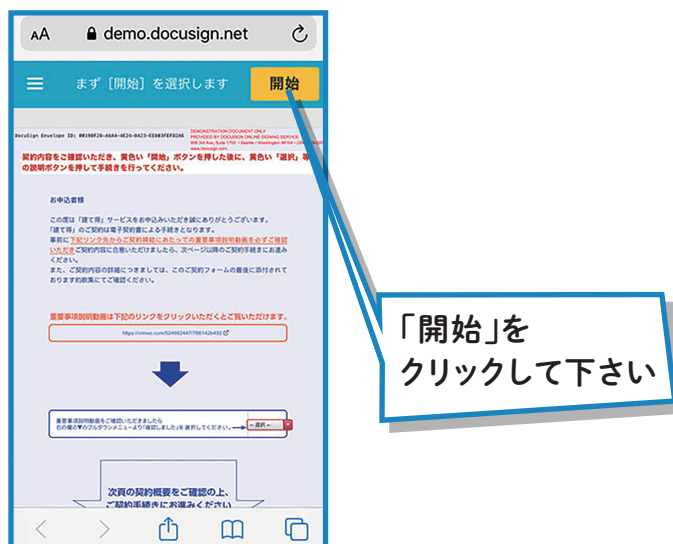
# 01 ご契約手続きの依頼メールを開きます



# 02 文書の確認画面へ遷移します。



# 03 ご契約内容の確認を開始します。





## 05 重要事項説明動画を確認します。



※申込書Aがメールで送付されたときか、お電話にてご連絡させていただいたときに重要事項説明動画のご視聴がお済の場合はこちらは飛ばし、08へお進みください

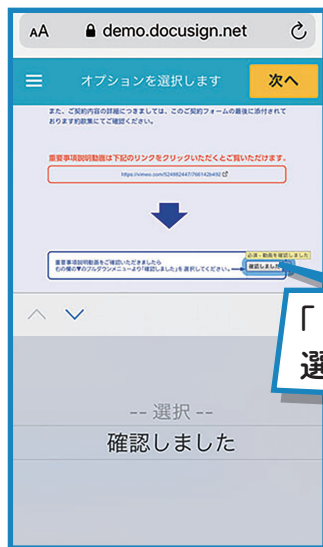
## 06 動画を再生します。



## 07 動画ページを閉じます。文書の確認に戻ります。



## 08 重要事項説明動画の確認を選択します。



「確認しました」を選択して下さい

※タイムアウトになっていましたら再度01よりやり直してください。やり直した際には05の動画は再生せずにお進みください。

## 09 ローン仮審査の依頼をします



『建て得』は、お客様にJACCSローンにより太陽光発電システムを購入いただき、LTSPはお客様から売電収入を頂く代わりにお客様に代わり月々のローンお支払いを行う事で太陽光発電システム実質0円を実現させているため、**ご契約時にJACCSローンのご契約が必要になります**が前述よりお客様のご負担はございません。

**PDF画面**

重要事項説明動画をご確認いただきましたら右の欄の▼のプルダウンメニューより「確認しました」を選択してください。→

ご契約手続きの前に、余剰売電収入によりお客様に代わり弊社が月々のお支払いをさせていただきます。必ず信販会社の仮審査のお申し込みが必要になります。以下①建て得ローン欄の「①仮審査はこの文字をクリック」の文字部分をクリック(選択)していただき建て得ローンの仮審査手続きをお願いします。事前にオプションローンのお申込みを希望されたお客様には、②オプションローン欄にも「②仮審査はこの文字をクリック」が表示されますので、そちらもあわせて文字部分をクリック(選択)してお手続きをお願いします。

|           |                |   |
|-----------|----------------|---|
| ①建て得ローン   | ①仮審査はこの文字をクリック | 📄 |
| ②オプションローン |                |   |

**【ご注意】**

- 「仮審査はこの文字をクリック」をクリックしていただくと別のウィンドウでJACCS社の審査システムに遷移します。仮審査手続きが完了したら再びこの手続き画面にお戻りいただき、ご契約手続きを進めてください。
- お手続き中に通信が途切れた場合や所定の時間を経過した場合にはエラー表示となり、本契約に戻れない場合がございます。その場合には当初このお手続きのご案内メールに記載されているオレンジの「文章の確認」ボタンから入り直してください。
- エラーのまま終了された等により、正しく登録が完了されていない場合には、後日弊社よりメールにてご連絡させていただきます。

ご利用になるURLをクリックまたはタップしてWeb審査のページへ移動してください。仮審査は必ず先に行ってください。**電子署名をしてしまうと仮審査のご入力ができなくなります。**

① 建て得ローンのURLをクリックして下さい

JACCS社のシステムに遷移します。

# ローン仮審査申込み

入力間違いが有りますと、審査が行えずお客様に再度ご入力いただく必要がございます。  
特に現住所・氏名・電話番号にご注意くださいませ。

赤字はご入力項目

青字はご選択項目



工事物件は自宅（現住所）です

記入例

※お客様でご用意した情報をご記入ください

工事物件名義人との続柄

必須

申込者本人

例) 申込者本人、配偶者、父、母 など

## ログイン

SoftBank 4G 14:08 stg.jaccs-webentry.jp

### ログイン

お申し込みを開始するには、  
チラシに記載されている「販売店ID」と「申込コード」をそれぞれ入力してログインボタンを押してください。

販売店ID

申込コード

### お申し込みの流れ

- 1 個人情報取扱の同意  
「個人情報の取扱いに関する同意条項」、「クレジット契約について」を確認同意いただきます。



販売店コードと申込コードは  
連携されていますので入力不要です。

② ログインボタンをクリックしてください。



個人情報取扱の同意

本ページの内容をよくお読みになり、2箇所の「・・・」に同意するにチェックのうえ、「同意して次へ」をクリックし、お申込ください。  
 「個人情報の取扱いに関する同意条項」、「クレジット契約について(ご注意)」全てにご同意いただけない場合、申込をお受けすることができません。

18歳未満の方はお申し込いただけません。あしからずご了承ください。

PDFダウンロード

個人情報の取扱いに関する同意条項

第1条（個人情報の収集・保有・利用）  
 (1) 申込者（契約者）（以下「私」という。）及び連帯保証人予定者（連帯保証人）（以下「連帯保証人」という。）は、株式会社ジャックス（以下「当社」という。）が、クレジット契約（本申込みを含む。以下「本契約」という。）の身信判断及び与信後の管理のため並びに今後の当社との取引に係る身信判断及び与信後の管理のため以下の情報（以下これを総称して「個人情報」という。）を、保護措置を講じた上で、当社が収集すること（映像、電話

「個人情報の取扱いに関する同意条項」に同意する

クレジット契約について(ご注意)

お申し込みの手順

③-1必ず内容を確認いただき、確認後✓を入れてください。

クレジット契約について(ご注意)

お申し込みの手順

1. クレジット申込  
 お客様が、商品販売・役務提供会社（以下加盟店とい  
 います）から購入された商品等の代金のお支払い方法  
 にジャックスクレジットをご指定いただき、  
 このHP上でクレジット申込に必要な項目を入力い  
 ただきます。

「クレジット契約について(ご注意)」  
 に同意する

お問い合わせ

「個人情報のお取扱い」、「お支払」に関するお問い合  
 わせは、株式会社ジャックス カスタマーセンター(お客  
 様相談室)までご連絡ください。

クレジット会社

株式会社ジャックス  
 東京カスタマーセンター(お客様相談室)  
 〒194-8570 東京都町田市南町田5-2-1  
 南町田5丁目ビル  
 電話番号: 0570-200615

株式会社ジャックス  
 大阪カスタマーセンター(お客様相談室)  
 〒560-0082 大阪府豊中市新千里東町1-5-3  
 千里朝日阪急ビル  
 電話番号: 0570-550061

③-2必ず内容を確認いただき、確認後✓を入れてください。

③-3上記2か所✓を確認の上、同意して次へのボタンを押して次に進んでください。

〒560-0082 大阪府豊中市新千里東町1-5-3  
 千里朝日阪急ビル  
 電話番号: 0570-550061

2つの同意事項について、  
 それぞれ「同意する」にチェックし、  
 「同意して次へ」をクリックしてください。

[▶ 同意しない](#)

© 2020 Jaccs Co., Ltd. All Rights Reserved.



# お支払方法入力

JACCS

1 2 **3** 4 5 6 7  
お支払方法入力 申込み完了

## お支払方法入力

お支払いプラン・お支払内容/条件を入力して、計算ボタンをクリックしてください。月々のお支払い内容を試算することができます。

試算結果が表示されましたら「次へ」をクリックしてください。

### 商品の内容

1 太陽光発電システム  
1 式 2,000,000 円

現金販売価格合計 (税込み) 2,000,000 円  
申込金 (頭金) 0 円  
クレジット所要資金 2,000,000 円

### お支払いプランと実質年率

支払回数・実質年率を参考に、お支払いプランを選択してください。

**建て得条件 (デモ)**  
団体なし / 3万円 ~ / アドオン  
180回 1.80% **要確認**

「お支払内容の入力」の内容を入力して画面下部の「計算」ボタンを押してください。

### お支払内容の入力

お支払方法  
 分割払 (ボーナス併用なし)  
 分割払 (ボーナス併用あり)

条件指定方法  
 支払回数指定  
 支払金額指定

現金販売価格合計 2,000,000 円

⑤-1 お支払い回数が表示されますので、○を押して●に変わったことを確認してから次へお進みください。

⑤-2 分割払い(ボーナス併用無し)を必ず選択してください。

⑤-3 支払回数指定を必ず選択してください。

⑤-4 上記記載の支払回数欄と同じ回数を必ず指定してください。

⑤-5 入力日時点の審査とします。このシステムに入力している本日の月を指定してください。

⑤-6 上記入力が終わりましたら必ず「計算」のボタンを押してください。押さない場合は先に進めません。

⑤-7 このページの入力漏れが無い事を再度確認いただき、修正が無ければ次へのボタンを押して次に進んでください。④内容確認画面が出ますので、変更がある場合は戻るボタンを押して戻っていただく事も可能です。変更なければ次へボタンを押して進んでください。

# お客様情報の入力



⑥-1 必要事項をご入力・選択してください。「**必須**」項目は必ずご入力ください。  
 必須以外の項目もできるだけご入力ください。  
**【重要】**変換ミスが多くなっておりますのでご注意ください。

1

2

3

4

5

6

7

お客様情報の入力 申込み完了

---

## お客様情報の入力

お客様ご本人の情報を入力して「確認画面へ」をクリックしてください。  
 連帯保証人予定者様がお申込みされる場合は、連帯保証人予定者様ご本人の情報を入力してください。

お客様ご本人の情報

氏名表記 必須

漢字カナ表記

英字表記

氏名(漢字) 必須

姓)

名)


氏名(カナ) 必須

セイ)

メイ)

住民登録が英字登録ではない方は、  
 全て漢字カナ表記を選択してください。

必ずご契約者様のお名前をご入力ください。  
 本システム記入者のお名前等ではありません。  
 不明な場合は建て得契約書にも事前に記載がありますので、同じ名前表記になっているかを  
 再度確認の上ご入力ください。  
 旧字なども契約書とあわせてください。



全角の漢字でご入力ください。英字登録の方は、  
 以下の様に全角大文字でご入力ください

氏名(英字) 必須

※すべて大文字で入力してください。(例: O JOHN SMITH xJohn Smith)  
 ※Last nameの前にスペースをあげて入力してください。

氏名(カナ) 必須

※英字表記の方はカタカナで入力してください。  
 ※First nameとMiddle nameはスペースをあげずに続けて入力してください。

性別 **必須**

男  女

ご契約者様の性別を選択してください。

生年月日 **必須**

1980 年 1 月 1 日

※年は西暦で入力してください。(例: 1980)

生年月日は西暦でご入力ください。

**【重要】**住所・氏名・電話番号のご入力間違いが多くなっておりまして、ご入力後再度ご確認ください

英数字記号カナ含め全て全角でご入力ください  
なお、数字は漢数字でもご入力いただけます。

ご自宅の情報

郵便番号をご入力いただき、このボタンを押すと該当住所が表示されますので選択してください

郵便番号 **必須**

136 - 0013

🔍 検索

郵便番号検索(郵便局)

※郵便番号は半角数字で入力してください。

住所 **必須**

東京都墨田区錦糸1丁目

本日入力時点でお住まいの住所をご入力ください。  
新築に伴う仮住まいの場合は仮住まいの住所になります。

住所(フリガナ) **必須**

トウキョウトスミダクキンシ1チョウメ

ビル、マンション名と部屋番号を必ずご入力ください。  
必要書類がこちらに郵送されます。

番地・建物名 **必須**

2番4号アルカウエストA棟

※アパート・マンション・寮などの場合は、号棟、室番号も入力してください。

※番地が無い場合に限り、「番地なし」と入力してください。

番地・建物名(フリガナ) **必須**

2バン4ゴウアルカウエストAトウ

自宅電話番号 **必須**

050 - 1111 - 1111

※お持ちの場合は必ず入力してください。  
※P電話の場合は、「050」-「4桁」-「4桁」で入力してください。  
※自宅・携帯電話いずれか必須となります。

携帯電話番号 **必須**

090 - 0000 - 0000

※お持ちの場合は必ず入力してください。  
※自宅・携帯電話いずれか必須となります。

メールアドレス

tepeco.lixil@lixil.com

メールアドレス (確認)

tepeco.lixil@lixil.com

契約者ご本人(お申込者様)の携帯電話番号を必ずご入力ください。  
※契約者ご本様以外の携帯電話番号をご入力されますと再申込みになりますのでご注意ください。

電話番号は、どちらも必ずご入力ください。  
両方お持ちでない方は自宅、携帯いずれかは必ずご記入ください。メールアドレスは、電話でご連絡がつかない時に使用しますので、お持ちでしたら必ずご入力ください。



居住状況（複数選択可） 必須

- 自己所有     家族所有     賃貸  
 社宅・官舎     寮

※現在のお住いを選択してください。  
※単身赴任等で現在お住まい以外に住居がある場合は複数選択してください。

仮住まい等も含め本日入力時点でお住まいの住宅の情報を選択してください。

世帯の住宅ローン 必須

- あり     なし

居住年数 必須

年

※居住年数は半角数字で入力してください。

1年未満の場合は1年と入力してください。

仮住まい等も含め本日入力時点でお住まいの住宅の居住年数をご入力ください。

身分証明書について

身分証明書の種類

- 運転免許証     健康保険証  
 パスポート

ご契約者様の身分証明書の内いずれか1つを選択して、必要情報をご入力ください。

運転免許証番号 または 運転経歴証明書番号

第  号

※運転免許証番号、運転経歴証明書番号は半角数字で入力してください。

※運転免許証をお持ちの方は入力してください。

※運転経歴証明証は平成24年4月1日以降に交付されたもの。

ご契約者様のご職業、収入の中から選択してください。複数選択も可能です。選択により以降の記載必要項目が変わります。

ご職業・収入に関する情報

ご職業・収入 必須

(複数選択可)

- お勤め・ご自営

※パート・アルバイトを含む

※パート・アルバイト収入のある主婦(夫)の方も含む

## お勤め・ご自営を選択された場合

### ご職業・収入に関する情報

#### ご職業・収入 必須

(複数選択可)

お勤め・ご自営

※パート・アルバイトを含む

※パート・アルバイト収入のある主婦(夫)の方も含む

主婦(夫)

※パート・アルバイト収入のない方

学生

年金

その他収入 (不動産収入など)

### ご勤務先の情報

#### 勤務先種類 必須

自営業

公務員

会社員

パート

アルバイト

その他

勤務先の種類を1つ選択してください。

#### 勤務先名 必須

例) 株式会社まるばつ商事

※全角1文字の記号による(株)や(有)は入力頂けません。

※出向・派遣の方は、出向元・派遣元を入力ください。

勤務先の社名を株式会社などから正しくご入力ください。出向されている場合は原籍会社の情報をご入力ください。

勤務先の社名の読み仮名を全角カタカナで正しくご入力ください。

#### 勤務先名(フリガナ) 必須

例) カブシキガイシャマルバツショウジ

※前株は「カ」、後株は「(カ)」と入力してください。

※出向・派遣の方は、出向元・派遣元を入力ください。

所属されている部署名をご入力ください。支社・支店・営業所、部、課、チーム等。出向されている場合は、原籍の情報をご入力ください。

#### 部署・店舗名

例) 第二営業部

所属されている会社の情報をご入力ください。出向されている場合は原籍会社の情報になります。

#### 部署・店舗名(フリガナ)

例) ダイニエイギョウブ

役職

例)係長

役職ございましたらご入力ください。  
一般職員の方は白紙で構いません。

勤務先郵便番号

123 - 4567

検索

郵便番号検索(郵便局)

※勤務先郵便番号は半角数字で入力してください。

所属されている部署の所在地・住所をご入力ください。出向されている場合は原籍会社の情報になります。

英数字記号カナ含め全て全角でご入力ください  
なお、数字は漢数字でもご入力いただいただけます。

番地・建物名

例)〇×市〇×町1丁目

※ビル名・階数も入力してください。

※番地が無い場合に限り、「番地なし」と入力してください。

番地・建物名(フリガナ)

例)マルバツシマルバツチョウ1チョウメ

所属されている会社の情報をご入力ください  
出向されている場合は原籍会社の情報になります。

勤務先電話番号

必須

050 - 0000 - 0000

ご契約者様の上記記載会社の勤務年数と  
前年度税込年収をご入力ください。

内線番号

123

出向されている方は、こちらに出向先の情報をご入力ください。  
原籍会社のみの方は白紙で構いません。

社員数

必須

選択

業種

必須

選択

職種

必須

選択

出向・派遣先名

例)株式会社渋谷商事

※全角1文字の記号による(株)や(有)は入力頂けません。

出向・派遣先名(フリガナ)

例)カブシキガイシャシブヤショウジ

※前株は「カ」、後株は「カ」と入力してください。

勤続年数

必須

10

年 ※勤続年数は半角数字で入力してください。

出向・派遣先電話番号

500 万円

050 - 0000 - 0000

## 主婦(夫)を選択された場合

### ご職業・収入に関する情報

#### ご職業・収入 必須

(複数選択可)

お勤め・ご自営

※パート・アルバイトを含む

※パート・アルバイト収入のある主婦(夫)の方も含む

主婦(夫)

※パート・アルバイト収入のない方

学生

年金

その他収入 (不動産収入など)

複数選択で主婦(夫)でかつ別途収入がある方が対象になります。

この欄に収入情報・会社、学校情報等は必要ございません。

## 学生を選択された場合

### ご職業・収入に関する情報

#### ご職業・収入 必須

(複数選択可)

お勤め・ご自営

※パート・アルバイトを含む

※パート・アルバイト収入のある主婦(夫)の方も含む

主婦(夫)

※パート・アルバイト収入のない方

学生

アルバイト収入あり

仕送り収入あり

アルバイト収入なし・仕送り収入なし

年金

その他収入 (不動産収入など)

複数選択で学生でかつ別途収入がある方が対象になります。

学校の情報

学校名 **必須**

例) 渋谷大学

現在所属されている学校名をご入力ください。

学校名(フリガナ) **必須**

例) シブヤダイガク

学部名

例) 経済学部

学部名(フリガナ)

例) ケイザイガクブ

学科名

例) 経済学科

学科名(フリガナ)

例) ケイザイガツカ

学校電話番号

03 - 0000 - 0000

学年 **必須**

選択 ◊ 年

アルバイト先の情報

会社名 **必須**

例) 株式会社まるばつ商事

※全角1文字の記号による(株)や(有)は入力頂けません。

複数のアルバイト先がある場合には最も年収の高い会社の情報をご入力ください。  
年収はアルバイトでの収入の合計を表します。



会社名(フリガナ) **必須**

**例)カブシキガイシャマルバツショウジ**

※前株は「カ」、後株は「(カ)」と入力してください。

会社電話番号 **必須**

03 - 0000 - 0000

税込年収 **必須**

(年金・その他収入を除く)

100 万円

年金・その他収入の情報

その他

不動産収入

その他 **例)仕送り**

税込年収 **必須**

(お勤め・ご自営の収入を除く)

100 万円

※税込年収は半角数字で入力してください。

※お勤め・ご自営、パート・アルバイトなどの収入を除く、年金やその他収入(不動産収入など)の合計金額を入力してください。

複数のアルバイト先がある場合には最も年収の高い会社の情報をご入力ください。  
年収はアルバイトでの収入の合計を表します。

給与やアルバイト以外の収入がある場合には  
ご入力ください。

## 年金を選択された場合

ご職業・収入に関する情報

ご職業・収入 **必須**

(複数選択可)

お勤め・ご自営

※パート・アルバイトを含む

※パート・アルバイト収入のある主婦(夫)の方も含む

主婦(夫)

※パート・アルバイト収入のない方

学生

年金

その他収入(不動産収入など)

年金・その他収入の情報 **年金の種類をご入力ください。**

年金種類 **必須**

国民年金

厚生年金

共済年金

その他年金

万円

税込年収 **必須**

(お勤め・ご自営の収入を除く)

100 万円

※税込年収は半角数字で入力してください。

※お勤め・ご自営、パート・アルバイトなどの収入を除く、年金やその他収入(不動産収入など)の合計金額を入力してください。

**年金の税込み前年年収をご入力ください。**

# その他収入(不動産収入など)を選択された場合

## ご職業・収入に関する情報

### ご職業・収入

必須

(複数選択可)

お勤め・ご自営

※パート・アルバイトを含む

※パート・アルバイト収入のある主婦(夫)の方も含む

主婦(夫)

※パート・アルバイト収入のない方

学生

年金

その他収入(不動産収入など)

主たるその他収入を選択してください。

## 年金・その他収入の情報

### その他

不動産収入

その他

### 税込年収

必須

(お勤め・ご自営の収入を除く)

500 万円

※税込年収は半角数字で入力してください。

※お勤め・ご自営、パート・アルバイトなどの収入を除く、年金やその他収入(不動産収入など)の合計金額を入力してください。

不動産収入・その他収入の税込年収をご入力ください。



## ご家族の情報

世帯状況※生計を同一とする家族(別居家族含む)について入力してください

### 配偶者 必須

あり  なし

### 子供の人数 必須

0人

### 親兄弟他の人数 必須

0人

### 同居家族の有無 必須

あり  なし

### 世帯主(主たる生計維持者) 必須

本人  配偶者  子  
 親  兄弟(姉妹)・祖父母  
 その他

【ご確認ください】

※申込者様の世帯の主たる生計維持者を選択してください。  
※該当するものがない場合は「その他」を選択してください。

### 世帯主との同居状況 必須

同居  別居

### 世帯主氏名 必須

姓)

陸知

名)

太郎

### 世帯主氏名(フリガナ) 必須

セイ)

リクシル

メイ)

以下生計を同一にしている家族の情報を記載いただきます。単身赴任やその他別居等をしていても生計が一緒であれば家族としてみます。

配偶者情報をご入力ください。

独立して生計をともしない子供を除き人数をご入力ください。

同じ家に住んでいるが、生計は別である場合を除いた親兄弟の人数を記載してください。  
※親兄弟他の人数には、配偶者、子供の人数は含まないでください。

生計同じ同居家族がいる場合はありに●をつけてください。  
同居家族の有無  
いらっしゃらない場合は「なし」を選択してください。  
※①「同居(同一の家屋に居住)」とは、1つ屋根の下で生活用設備を共有して生活している事を指します。  
※②該当例は祖父母、伯叔父母になります。  
※③単身赴任は含みます。

本申込書世帯主とは、住民票に記載されている「世帯主」ではなく、生計を同一とする家族の中で、最も定期収入がある事方を指します。

世帯主氏名（フリガナ） 必須

セイ)

メイ)

---

世帯主の申告年収 必須

万円(税込み)

※世帯主の申告年収は半角数字で入力してください。

---

世帯主のクレジット支払額 必須

月額  万円

(世帯の住宅ローン、無担保ローンを除く) ※世帯主のクレジット支払額は半角数字で入力してください。

---

⑥-2このページの入力漏れが無い事を再度確認いただき、修正が無ければ確認画面へのボタンを押して次に進んでください。


AA stg.jaccs-webentry.jp

**JACCS**

① ② ③ ④ ⑤ **⑥** ⑦  
最終確認 申込み完了

**最終確認**

お申込みの内容を確認してください。  
 お間違いがなければ「申し込む」をクリックして申込内容を送信してください。



内容確認画面が表示されますので、お申込み内容をご確認下さい。

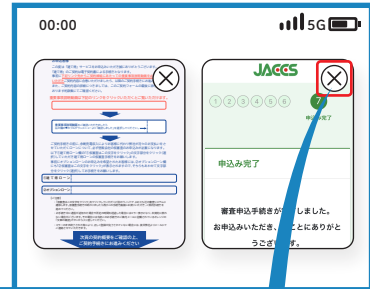
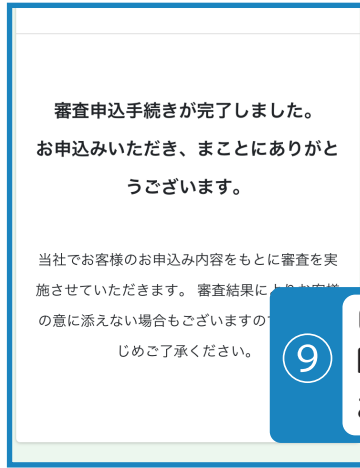
親兄弟他の人数

同居家族の有無

世帯主(主たる生計維持者)

⑦-1最後に確認画面が出ますので、内容に間違いが無いか確認をお願いします。

⑦-2確認が終わりましたら、申し込むボタンを押して仮審査手続きは終了です。



⑨ ローン仮審査手続きは完了です「×」をクリックして契約手続き画面にお戻り下さい。

**PDF画面**

重要事項説明動画をご確認いただきましたら、右の欄の▼のプルダウンメニューより「確認しました」を選択してください。→

ご契約手続きの前に、余剰売電収入によりお客様に代わり弊社が月々のお支払いをさせていただきます。ローンについて、必ず信販会社の仮審査のお申込みが必要になります。以下①のURLを押下していただき建て得ローンの仮審査手続きをお願いします。事前にオプションローンのお申込みを希望されたお客様には、②にオプションローン用の仮審査URLも表示されますので、そちらもあわせてお手続きをお願いします。

①建て得ローン  
②オプションローン

【ご注意】

- URLを押下していただく別のウィンドで JACCS 社の審査システムに遷移します。仮審査手続きが完了したら再びこの手続き画面にお戻りいただき、ご契約手続きを進めてください。
- お手続き中に通信が途切れた場合や所定の時間を経過した場合にはエラー表示となり、本契約に戻れない場合がございます。その場合には当初このお手続きのご案内メールに記載されているオレンジの「文章の確認」ボタンから入り直してください。
- エラーのまま終了された等により、正しく登録が完了されていない場合には、後日弊社よりメールにてご連絡させていただきます。

ここまでが建て得ローンの仮審査の入力となります。オプションローンのリンクがあるお客様は『10:オプションローン仮審査の依頼をします』へ、リンクが無いお客様は『11:再びご契約手続きの依頼メールから契約手続きを進めてください』にお進みください

# 10 オプションローン仮審査の依頼をします

**!**  
オプションローンをお申込みいただいていないお客様はこの手続きは不要です11までお進みください。

**PDF画面**

重要事項説明動画をご確認いただきましたら、右の欄の▼のプルダウンメニューより「確認しました」を選択してください。→

ご契約手続きの前に、余剰売電収入によりお客様に代わり弊社が月々のお支払いをさせていただきます。ローンについて、必ず信販会社の仮審査のお申込みが必要になります。以下①建て得ローン欄の「①仮審査はこの文字をクリック」の文字部分ををクリック(選択)していただき建て得ローンの仮審査手続きをお願いします。事前にオプションローンのお申込みを希望されたお客様には、②オプションローン欄にも「②仮審査はこの文字をクリック」が表示されますので、そちらもあわせて文字部分をクリック(選択)してお手続きをお願いします。

①建て得ローン ①仮審査はこの文字をクリック  
②オプションローン ②仮審査はこの文字をクリック

【ご注意】

- 「仮審査はこの文字をクリック」をクリックしていただく別のウィンドで JACCS 社の審査システムに遷移します。仮審査手続きが完了したら再びこの手続き画面にお戻りいただき、ご契約手続きを進めてください。
- お手続き中に通信が途切れた場合や所定の時間を経過した場合にはエラー表示となり、本契約に戻れない場合がございます。その場合には当初このお手続きのご案内メールに記載されているオレンジの「文章の確認」ボタンから入り直してください。
- エラーのまま終了された等により、正しく登録が完了されていない場合には、後日弊社よりメールにてご連絡させていただきます。

オプションローンのURLをクリックして下さい

09とほぼ手続きは同じですが、次項の点は変更が必要になりますのでご注意ください。





## 建て得でんちの蓄電池製品代+有償工事費を オプションローンで組んだ場合

**お支払いプランと実質年率**

支払回数・実質年率を参考に、お支払いプランを選択してください。

**オプションローン（蓄電池）** 団信なし / 残債  
6 - 180回 1.90%

① 「○」をチェックして下さい

② 必ず「なし」にチェックして下さい

③ 必ず「支払回数指定」に  
チェックして下さい

④ 必ず「120回(10年)」を  
選択して下さい

申込金（頭金）  
0 円

クレジット所要資金  
2,200,000 円

毎月払元本  
2,200,000 円

支払回数  
120回（10年）

初回お支払月  
2022年09月

戻る 次へ

**お支払内容の入力**

ボーナス払い  
 あり  なし

条件指定方法  
 支払回数指定  
 支払金額指定

現金販売価格合計

## 建て得バリュー・ライフ・リフォームの有償工事費を オプションローンで組んだ場合

**お支払いプランと実質年率**

支払回数・実質年率を参考に、お支払いプランを選択してください。

**オプションローン条件（工事費）** 団信なし / 10万円～2,000万円 / 残債  
6 - 120回 3.00%

① 「○」をチェックして下さい

② ご希望の方にチェックして下さい

③ ご希望の方にチェックして下さい

④ ご希望の内容を選択してください。  
月々のお支払い最低金額(3,000円)を下回った  
場合など下部の「次へ」ボタンをクリックした後に  
エラー表示が出てきます。その場合にはエラーが  
表示されない様に設定の変更をお願いします。

毎月分割支払額  
83,727 円

最終回分割支払額  
83,729 円

条件入力へ 試算結果へ 計算

この内容でよろしければ、  
「次へ」を押して確認画面へ進んでください。

戻る 次へ

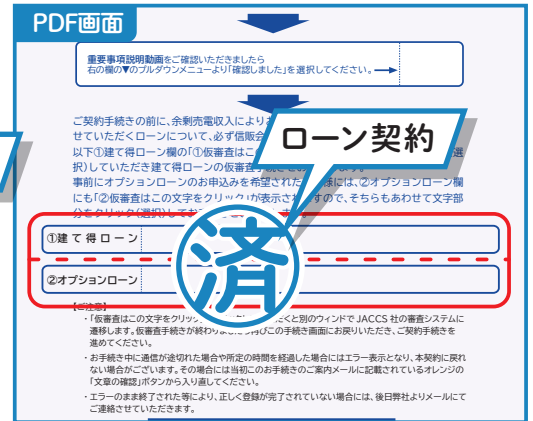

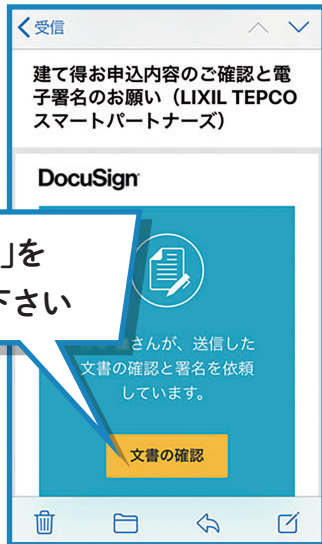
**お支払内容の入力**

ボーナス払い  
 あり  なし

条件指定方法  
 支払回数指定  
 支払金額指定

現金販売価格合計

# 11 再びご契約手続きの依頼メールから契約手続きを進めてください。



「文書の確認」をクリックして下さい

あなたが、送信した文書の確認と署名を依頼しています。

動画

ローン契約



済

**!**

タイムアウトになっていましたら再度01よりやり直してください。  
やりなおした際には05の動画と08のローン審査はせずにお進みください。

# 12 画面をスクロールして、ご契約内容をご確認ください。

文字が小さく確認しづらい場合には、拡大又は画面を横にしてご確認ください。



契約内容をご確認下さい

# 13 署名ボタンから署名を行います。

記載されている住所、氏名、電話番号に間違いがある場合には、訂正頂いた後に署名ボタンから署名をお願いします。



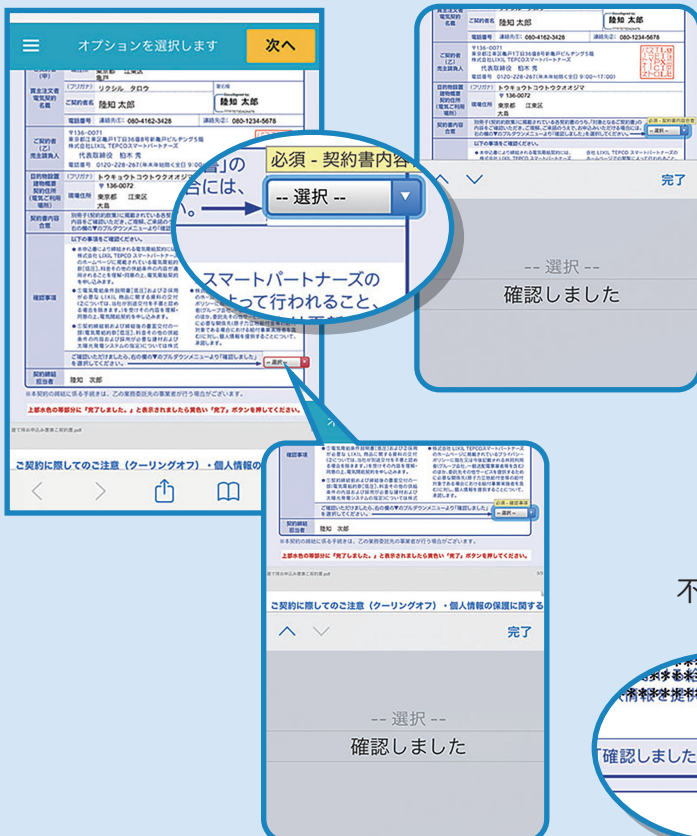
署名手続きを完了いたしますとローン仮審査手続きに戻ってお手続きすることはできません。  
ローン仮審査手続きを完了させてから署名をお願いします。

「確認して署名」をクリックして下さい

以前にDocuSignに登録されている場合は、表示されない場合があります。

# 署名を確認し、選択します。14

# 15 契約書内容合意と確認事項をご確認下さい。



[建て得リフォームのお客様限定]


\*\*\*\*\*  
既存電気契約を継続される場合は、下記のように確認事項がマスキングされますので、確認事項の確認は不要です。

「確認しました」を選択して下さい

不要です

\*\*\*\*\*  
「確認しました」

# 16 手順画面の末尾に添付されている資料をご確認ください。



「同意します」を選択してください

「同意します」を選択してください

個人情報の保護に関する基本方針や約款集の参照はこちらから。



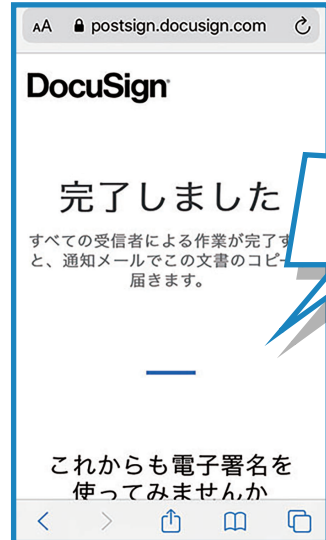
すべてご確認いただけましたら「完了」をクリックして下さい

# 最後に完了を押してください。17

# 18 DocuSign(ドキュサイン)社のアカウント登録画面が表示されます。



登録不要の場合は、「閉じる」をクリックして下さい。



画面を閉じてください


JACCSローン仮審査をせずに電子署名  
 手続を完了してしまった方は  
 弊社コールセンターまで必ずお電話ください。  
 仮審査の再手続き方法をご案内させていただきます。  
 ローン仮審査を申込まないと「建て得」のご契約手続きが完了しません。

# 電子署名の操作が全て完了しました。19



## 20 申込書Bが届きますのでご返送ください。

後日ご署名・捺印いただく書類を郵送いたします



ご署名・捺印をお忘れなく!



郵送された書類申込み書Bに  
署名・捺印いただきご返送をお願いします。

## 21 後日、完了メールが届きます。



完了メールには、下記3点が添付されます。  
大切に保管して下さい。

- ・ご署名済みの契約書
- ・個人情報の保護に関する基本方針
- ・約款集



以上で「建て得」ローン・有償工事費ローンお手続きは完了となります。  
ありがとうございました。

## 22 オプションアイテムをお申込のお客様は下記お手続きをお忘れなく行ってください。

DocuSign



建て得 Web 契約お問合せ窓口 0120-965-118 株式会社 LIXIL TEPCO スマートパートナーズさんが、送信した文書の確認と署名を依頼しています。

文書の確認

手順は01～07、10～17までと同じになります。  
ローン契約は無いため、JACCSの仮審査入力  
はございませんのでご注意ください。



文書での作業が完了しました。

完了済みの文書を表示



お手続きは以上ですべて完了となります。ありがとうございました。

### MEMO

---

---

---

---

---

---

---

---

---

---