

建て得契約のご案内 15 年版 スマートフォンVer

契約のお客様問合せ窓口: 0120-965-118

■月～土曜日 9:30～18:00

※お客様へ・・・Web契約のご不明点についてはビルダー様では
お答えしかねますので上記フリーダイヤルにお電話ください。


(休祝日、年末年始、
夏季休業を除く)

「建て得お申込み書兼ご契約書」「電気需給申込書」「建て得のローン仮審査」についての電子署名による
ご契約手続きについてのご案内です。

お手続きの流れ


メールが届きます

P.1



01 ～ 07. 重要事項確認

P.2



08. ローン仮審査

商品情報入力
お支払い方法入力
お客様情報入力

P.2



09. オプションローン仮審査

※該当者のみ


P.4

10 ～ 17. お申込み

P.5

18. ご契約

P.6



お願い事項①

契約のお手続きにあたって、電子署名の依頼メール
@docu**sign.net**が受信できるようにお客様にて設定をお願いします。

ドコモまたはauで取得した次の形式の特殊なメールアドレスをご使用されている場合、
弊社より各種ご案内の**メール送信ができません**。

例.1 @の直前または先頭にピリオドや
ハイフンなどの記号がある場合
****.@docomo.ne.jp
-****@ezweb.ne.jp

例.2 ピリオドやハイフンなどの
記号が連続している場合
****...****@ezweb.ne.jp
****-****@docomo.ne.jp

- ・上記のメールアドレスから弊社に送信はできますが、弊社より送信はできません。
- ・弊社以外にも上記のメールアドレスでは、お客様のメールが一方通行になる可能性があります。
大変お手数ですが、他のメールアドレスをご登録いただくか、携帯電話販売店様にご相談ください。

お願い事項②

建て得契約手続きの前に、ご契約者様に建て得ローンやオプションローンの
JACCSによる契約仮審査を受けていただきます。

審査にあたり、**ご契約者様の各種情報入力が必要**になります。

スムーズなお手続きのために、お申込時に登録が必要な以下の
情報を事前にご用意いただき、建て得契約手続きにお進みください。

○ご契約者様の情報

氏名、性別、生年月日

○現在お住まいのご自宅の情報

郵便番号、住所、自宅電話番号、携帯電話番号、
メールアドレス、居住状況、居住年数

○身分証明書の情報

次のいずれか一つ。

①運転免許証番号または運転経歴証明書番号

②健康保険証種類保険者
(交付者)名称、交付年月日

③パスポート番号

○ご職業・収入に関する情報

ご職業、勤務先種類、勤務先名、部署・店舗名、
役職、勤務先郵便番号、勤務先住所、
勤務先電話番号、内線番号、社員数、業種、職種、
勤続年数、税込年収、
出向されている場合は出向・派遣先の会社名、
電話番号

○家族の情報

配偶者、子供の人数、親兄弟他の人数、
同居家族の有無、世帯主



注意事項

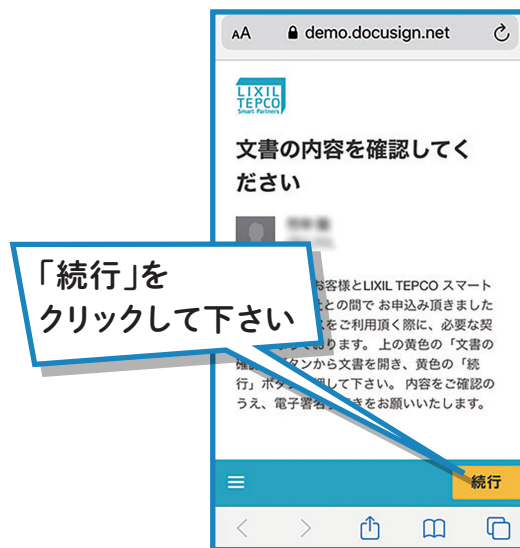


Web仮審査システムは入力操作中に
一時保存が出来ませんのでご注意ください。
また、30分間操作がないとタイムアウトエラーになり
再度最初からの入力となります。



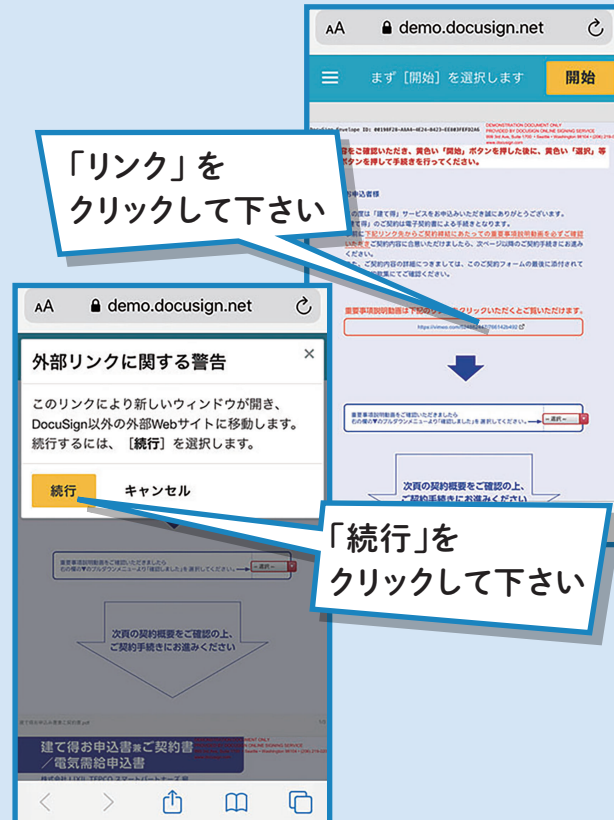

お申し込みの時に登録したメールアドレス宛に
ご契約手続きの依頼メールが届きます

01 ご契約手続きの依頼メールを開きます



文書の確認画面へ遷移します。02

03 ご契約内容の確認を開始します。




重要事項説明動画を確認します。04

05 動画を再生します。

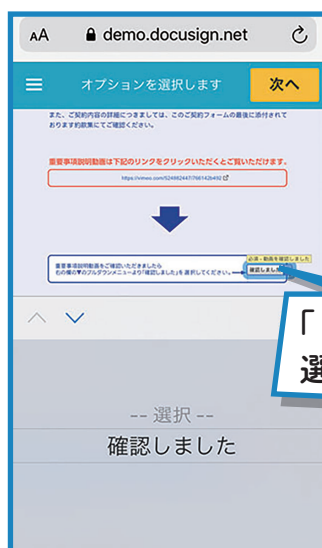


ご契約プランによって、ご確認いただく動画の種類が変わります。



動画ページを閉じます。文書の確認に戻ります。06

07 重要事項説明動画の確認を選択します。



※タイムアウトになっていましたら再度01よりやり直してください。やりなおした際には05の動画は再生せずにお進みください。

08 ローン仮審査の依頼をします

ご利用になるURLをクリックまたはタップしてWeb審査のページへ移動してください

PDF画面

重要事項説明動画をご確認いただきましたら右の隣の▼のプルダウンメニューより「確認しました」を選択してください。→

ご契約手続きの前に、余剰売電収入によりお客様に代わり弊社が月々のお支払いをさせていただきます。ローンについて、必ず信販会社の仮審査のお申込みが必要になります。以下①建て得ローン欄の「①仮審査はこの文字をクリック」の文字部分をクリック(選択)していただき建て得ローンの仮審査手続きをお願いします。事前にオプションローンのお申込みを希望されたお客様には、②オプションローン欄にも「②仮審査はこの文字をクリック」が表示されますので、そちらもあわせて文字部分をクリック(選択)してお手続きをお願いします。

①建て得ローン	①仮審査はこの文字をクリック
②オプションローン	

【ご注意】

- 「仮審査はこの文字をクリック」をクリックしていただく別のウインドウ「JACCS」の審査システムに遷移します。仮審査手続きが完了しましたら「確認しました」を選択してください。
- お手続き中に通信が途切れた場合や所定のない場合がございます。その場合には当初「文章の確認」ボタンから入り直してください。
- エラーのまま終了された等により、正しく登録が完了していない場合には、後日弊社よりメールにてご連絡させていただきます。

① 建て得ローンのURLをクリックして下さい

JACCS社のシステムに遷移します。

ログイン

SoftBank 4G 14:08 stg.jacccs-webentry.jp

ログイン

お申し込みを開始するには、
チラシに記載されている「販売店ID」と「申込コード」をそれぞれ入力してログインボタンを押してください。

販売店ID 08961018

申込コード 0404

ログイン

お申し込みの流れ

1 個人情報取扱の同意
「個人情報の取扱いに関する同意事項」、「クレジット契約について」を確認同意いただきます。



販売店コードと申込コードは
連携されていますので入力不要です

②

ログインボタンをクリックしてください

お申し込みの手順

SoftBank 4G 14:08 stg.jacccs-webentry.jp

JACCS

1 個人情報
取扱の同意

個人情報取扱の同意

本ページの内容をよくお読みになり、2箇所の「
に同意する」にチェックのうえ、「同意して次へ」
をクリックし、お申込ください。
「個人情報の取扱いに関する同意事項」、「クレジット
契約について（ご注意）」全てにご同意いただけない
場合、申込をお受けすることができません。

18歳未満の方はお申込いただけません。あし
がご了承ください。

SoftBank 4G 14:09 stg.jacccs-webentry.jp

PDFダウンロード

個人情報の取扱いに関する同意事項

個人情報の取扱いに関する同意事項
第1条（個人情報の収集・保存・利用）
(1) 申込者（契約者）（以下「私」という。）及び
連帯保証人予定者（連帯保証人）（以下「連帯保証
人」という。）は、株式会社ジャックス（以下「当
社」という。）、クレジット契約（本申込みを含
む。以下「本契約」という。）の与信判断及び与信
後の管理のため並びに今後の当社との取引に係る

☒ 「個人情報の取扱いに関する同意事項」
に同意する

クレジット契約について（ご注意）

③-1

「個人情報の取扱いに関する同意事項」
をご確認の上チェックを入れてください

SoftBank 4G 14:09 stg.jacccs-webentry.jp

クレジット契約について（ご注意）

お申し込みの手順

1. クレジット申込
お客様が、商品販売・役務提供会社（以下加盟店とい
います）から購入された商品等の代金のお支払い方法
にジャックスクレジットをご指定いただき、
このHP上でクレジット申込に必要な項目をご入力い
たいただきます。

☒ 「クレジット契約について（ご注意）」
に同意する

お問い合わせ

「個人情報のお取扱い」、「お支払」に関する問い合
わせは、株式会社ジャックス カスタマーセンター（お客

③-2

「クレジット契約について」を
ご確認の上チェックを
入れてください

③-3

二か所にチェックを入れたら
「同意して次へ」を
クリックしてください

SoftBank 4G 14:09 stg.jacccs-webentry.jp

株式会社ジャックス
大阪カスタマーセンター（お客様相談室）
〒560-0082 大阪府豊中市新千里東町1-5-3
千里朝日阪急ビル
電話番号: 0570-550061

2つの同意事項について、
それぞれ「同意する」にチェックし、
「同意して次へ」をクリックしてください。

同意して次へ

▶ 同意しない

© 2020 Jacccs Co., Ltd. All Rights Reserved.

入力間違いが有りますと、審査が行えずお客様に再度ご入力いただく必要がございます。
特に現住所・氏名・電話番号にご注意くださいませ。

赤字はご入力項目

青字はご選択項目



工事物件は自宅（現住所）です

記入例

※お客様でご用意した情報をご記入ください

工事物件名義人との続柄

必須

申込者本人

例) 申込者本人、配偶者、父、母 など

商品情報入力



商品名や金額は入力済み
ですので、変更は
しないでください。

④-1

現在のお住まいの住所の
場合✓してください。
これからお住まいになる新居の
住所ではございません

④-注

主に増改築・建て替えのお客様で現在
住所と建築住所が同じ場合はチェックを
入れ、**申込者本人**と記入してください

④-2

工事物件の住所はこちらに
入力してください
(現在お住まいの住所※1は
⑦お客様情報で入力)

※1 建築中の仮住まいの場合も
仮住まいが現在のお住まいの住所になります



この欄は連帯保証人本人が手続きをする
ときに利用する欄です。連帯保証人を
希望される場合でも申込者本人は
この欄にチェックをいれないでください。

④-3

「次へ」をクリックして下さい

お支払方法入力

お支払いプラン・お支払い内容／条件を入力して、計算ボタンをクリックしてください。月々のお支払い内容を試算することができます。

試算結果が表示されましたら「次へ」をクリックしてください。

クレジット所要資金
1,200,000 円

お支払いプランと実質年率

支払回数・実質年率を参考に、お支払いプランを選択してください。

建て得条件 120回
団信なし / ~ 2,000万円 / アドオン
120回 1.80%

「お支払い内容の入力」の内容を入力して画面下部の「計算」ボタンを押してください。

条件入力へ 試算結果へ 計算

⑤-1 「〇」をチェックして下さい

お支払い内容の入力

ボーナス払い
☐ あり ☒ なし

条件指定方法
☒ 支払回数指定 ☐ 支払金額指定

クレジット所要資金
2,000,000 円

支払回数
180回 (15年)

初回お支払月
2023年05月
初回お支払月は、原則工事完了日の翌月となります。

⑤-2 必ず「ボーナス払い(なし)」にチェックして下さい

⑤-3 必ず「支払回数指定」にチェックして下さい

⑤-4 必ず「180回(15年)」を選択して下さい

⑤-注 お申込み時の信用情報を元に審査が行われますので初回お支払い月に表示されている年月のまま変更は不要です

⑤-5 上記の入力が終わりましたら「計算」をクリックして下さい

⑤-6 「次へ」をクリックして下さい

⑥ 内容確認画面が表示されますので、お申込み内容をご確認の上「次へ」をクリックしてください

お客様情報の入力



⑦記入例を参考にお客様情報を入力してください

必要事項をご記入・選択して下さい。「必須」項目は必ずご記入して下さい。

必須以外の項目もできるだけご記入ください。

【重要】変換ミスが多くなっておりますのでご注意ください。

記入例 ※お客様でご用意した情報をご記入ください



1 2 3 4 5 6 7

お客様
情報の入力

申込み完了

お客様情報の入力

お客様ご本人の情報を入力して「確認画面へ」をクリックしてください。

連帯保証人予定者様がお申込みされる場合は、連帯保証人予定者様ご本人の情報を入力してください。

性別 必須

☐ 男

☒ 女

生年月日 必須

1980

年

1

月

1

日

※年は西暦で入力してください。(例: 1980)

ご自宅の情報

郵便番号 必須

136

-

0013

検索

郵便番号検索(郵便局)

※郵便番号は半角数字で入力してください。

お客様ご本人の情報

氏名表記

必須

☒

漢字カナ表記

☐

英字表記

氏名(漢字)

必須

姓)

陸知

名)

手富子

氏名(カナ)

必須

セイ)

リクシル

メイ)

テプコ



変換ミスにご注意ください

郵便番号をご入力いただき、このボタンを押すと該当住所が表示されますのでご注意ください

世帯主(主たる生計維持者) 必須

☒ 配偶者

☐ 子

☐ 親

☐ 兄弟(姉妹)・祖父母

☐ その他

【ご確認ください】

※申込者様の世帯の主たる生計維持者を選択してください。
※該当するものがない場合は「その他」を選択してください。

世帯主との同居状況 必須

☒ 同居

☐ 別居

世帯主氏名 必須

姓)

陸知

名)

太郎

世帯主氏名(フリガナ) 必須

セイ)

リクシル

メイ)

タロウ

世帯主の申告年収 必須

500 万円(税込み)

※世帯主の申告年収は半角数字で入力してください。

世帯主のクレジット支払額 必須

月額 50 万円

(世帯の住宅ローン、無担保ローンを除く) ※世帯主のクレジット支払額は半角数字で入力してください。

本申込書世帯主とは、住民票に記載されている「世帯主」ではなく、生計を同一とする家族の中で、最も定期収入がある事方を指します。

クレジット支払額は半角数字で入力してください。

戻る

確認画面へ

⑦-2 すべて入力が終わったら「確認画面へ」をタップしてください

stg.jaccs-webentry.jp

JACCS

① ② ③ ④ ⑤ ⑥ ⑦
最終確認 申込み完了

最終確認

お申込みの内容を確認してください。
お間違いがなければ「申し込む」をクリックして申込内容を送信してください。

親兄弟他の人数

0人

同居家族の有無

あり

世帯主(主たる生計維持者)

本人

戻る

申し込む

内容確認画面が表示されますので、お申込み内容をご確認下さい。

⑧ 確認したら「申し込む」をクリックして下さい

AA stg.jaccs-webentry.jp

JACCS

1 2 3 4 5 6 7 申込み完了

申込み完了

審査申込手続きが完了しました。
お申込みいただき、まことにありがとうございます。

審査申込手続きが完了しました。
お申込みいただき、まことにありがとうございます。

当社でお客様のお申込み内容をもとに審査を実施させていただきます。審査結果によりお客様の意に添えない場合もございますので、ご理解ください。

00:00 5G

JACCS

申込み完了

審査申込手続きが完了しました。
お申込みいただき、まことにありがとうございます。

⑨ ローン仮審査手続きは完了です
「×」をクリックして契約手続き画面にお戻り下さい。

PDF画面

重要事項説明動画をご確認いただきましたら
右の欄の▼のプルダウンメニューより「確認しました」を選択してください。→

ご契約手続きの前に、余剰売電収入によりお客様に代わり弊社が月々のお支払いをさせていただきます。ローンについて、必ず信販会社の仮審査のお申込みが必要になります。以下①のURLを押下していただき建て得ローンの仮審査手続きをお願いします。事前にオプションローンのお申込みを希望されたお客様には、②にオプションローン用の仮審査URLも表示されますので、そちらもあわせてお手続きをお願いします。

①建て得ローン
②オプションローン

【ご注意】

- URLを押下していただく別ウィンドで JACCS 社の審査システムに遷移します。仮審査手続きが完了したら再びこの手続き画面にお戻りいただき、ご契約手続きを進めてください。
- お手続き中に通信が途切れた場合や所定の時間を経過した場合にはエラー表示となり、本契約に戻れない場合がございます。その場合には当初このお手続きのご案内メールに記載されているオレンジの「文章の確認」ボタンから入り直してください。
- エラーのまま終了された等により、正しく登録が完了されていない場合には、後日弊社よりメールにてご連絡させていただきます。

ここまでが建て得ローンの仮審査の入力となります。
オプションローンのリンクがあるお客様は『09:オプションローン仮審査の依頼をします』へ、リンクが無いお客様は『10:再びご契約手続きの依頼メールから契約手続きを進めてください』にお進みください

09 オプションローン仮審査の依頼をします

オプションローンをお申込みいただいていない
お客様はこの手続きは不要です10までお進みください。

PDF画面

重要事項説明動画をご確認いただきましたら
右の欄の▼のプルダウンメニューより「確認しました」を選択してください。→

ご契約手続きの前に、余剰売電収入によりお客様に代わり弊社が月々のお支払いをさせていただきます。ローンについて、必ず信販会社の仮審査のお申込みが必要になります。以下①建て得ローンの「①仮審査はこの文字をクリック」の文字部分をクリック(選択)していただき建て得ローンの仮審査手続きをお願いします。事前にオプションローンのお申込みを希望されたお客様には、②オプションローンにも「②仮審査はこの文字をクリック」が表示されますので、そちらもあわせて文字部分をクリック(選択)してお手続きをお願いします。

①建て得ローン ①仮審査はこの文字をクリック
②オプションローン ②仮審査はこの文字をクリック

【ご注意】

- 「仮審査はこの文字をクリック」をクリックしていただく別ウィンドで JACCS 社の審査システムに遷移します。仮審査手続きが完了したら再びこの手続き画面にお戻りいただき、ご契約手続きを進めてください。
- お手続き中に通信が途切れた場合や所定の時間を経過した場合にはエラー表示となり、本契約に戻れない場合がございます。その場合には当初このお手続きのご案内メールに記載されているオレンジの「文章の確認」ボタンから入り直してください。
- エラーのまま終了された等により、正しく登録が完了されていない場合には、後日弊社よりメールにてご連絡させていただきます。

オプションローンのURLをクリックして下さい

08とほぼ手続きは同じですが、
次項の点は変更が必要になりますので
ご注意ください。



建て得でんちの蓄電池製品代+有償工事費を オプションローンで組んだ場合

お支払いプランと実質年率

支払回数・実質年率を参考に、お支払いプランを選択してください。

☒ オプションローン（蓄電池） 団信なし / 残債
6 - 180回 1.90 %

お支払い内容の入力

ボーナス払い

☐ あり ☒ なし

条件指定方法

☒ 支払回数指定

☐ 支払金額指定

現金販売価格合計

① 「○」をチェックして下さい

② 必ず「なし」にチェックして下さい

③ 必ず「支払回数指定」にチェックして下さい

④ 必ず「120回(10年)」を選択して下さい

申込金（頭金） 0 円

クレジット所要資金 2,200,000 円

毎月払元本 2,200,000 円

支払回数 120回（10年）

初回お支払月 2022年09月

戻る 次へ

建て得バリュー・ライフ・リフォームの有償工事費を オプションローンで組んだ場合

お支払いプランと実質年率

支払回数・実質年率を参考に、お支払いプランを選択してください。

☒ オプションローン条件（工事費） 団信なし / 10万円～2,000万円 / 残債
6 - 120回 3.00 %

お支払い内容の入力

ボーナス払い

☐ あり ☒ なし

条件指定方法

☒ 支払回数指定

☐ 支払金額指定

現金販売価格合計

① 「○」をチェックして下さい

② ご希望の方にチェックして下さい

③ ご希望の方にチェックして下さい

④ ご希望の内容を選択してください。月々のお支払い最低金額(3,000円)を下回った場合など下部の「次へ」ボタンをクリックした後にエラー表示が出てきます。その場合にはエラーが表示されない様に設定の変更をお願いします。

毎月分割支払額 83,727 円

最終回分割支払額 83,729 円

条件入力へ 試算結果へ 計算

この内容でよろしければ、「次へ」を押して確認画面へ進んでください。

戻る 次へ

10 再びご契約手続きの依頼メールから契約手続きを進めてください。

「文書の確認」をクリックして下さい

あなたが、送信した文書の確認と署名を依頼しています。

文書の確認

動画

済

PDF画面

ローン契約

済

①建て得ローン
②オプションローン

タイムアウトになっていましたら再度01よりやり直してください。
やりなおした際には05の動画と08のローン審査はせずにお進みください。

11 画面をスクロールして、ご契約内容をご確認ください。

文字が小さく確認しづらい場合には、拡大又は画面を横にしてご確認ください。

AA demo.docusign.net

次へ

建て得お申込書兼ご契約書
／電気需給申込書

ご契約概要

お申込みプラン 建て得バリュー プレミアム

お客様 No. 20210921

お申込みプラン 建て得バリュー プレミアム

対象となるご契約書

☑ 太陽光発電システム施工付売買取引書
☑ FIT売電償還権譲渡等契約書(関西電力送
☑ 中途終了に関する合意書
☑ 履行引受及び相殺決済に関する合意書
☐ FIT売電償還権譲渡等契約書(関西電力送
☐ 太陽光発電システム売買取引書
☐ 蓄電池その他物品売買取引書
☐ 太陽光発電システム施工等請負契約書

▶

AA demo.docusign.net

次へ

お申込み書兼ご契約書.pdf

建て得お申込書兼ご契約書
／電気需給申込書

株式会社 LIXIL TEPCO スマートパートナーズ

ご契約概要

お申込みプラン 建て得バリュー プレミアム

お客様 No. 20210921

お申込みプラン 建て得バリュー プレミアム

対象となるご契約書

☑ 太陽光発電システム施工付売買取引書
☑ FIT売電償還権譲渡等契約書(関西電力送
☑ 中途終了に関する合意書
☑ 履行引受及び相殺決済に関する合意書
☐ FIT売電償還権譲渡等契約書(関西電力送
☐ 太陽光発電システム売買取引書
☐ 蓄電池その他物品売買取引書
☐ 太陽光発電システム施工等請負契約書

契約内容をご確認下さい

12 署名ボタンから署名を行います。

記載されている住所、氏名、電話番号に間違いがある場合には、訂正頂いた後に署名ボタンから署名をお願いします。

署名ボタンをクリックして下さい

プレビューをご確認下さい

「確認して署名」をクリックして下さい

以前にDocuSignに登録されている場合は、表示されない場合があります。

署名を確認し、選択します。13

14 契約書内容合意と確認事項をご確認下さい。

必須 - 契約書内容

スマートパートナーズによって行われること

確認しました


[建て得リフォームのお客様限定]

 既存電気契約を継続される場合は、下記のように
 確認事項がマスキングされますので、
 確認事項の確認は不要です。

不要です

「確認しました」を選択して下さい

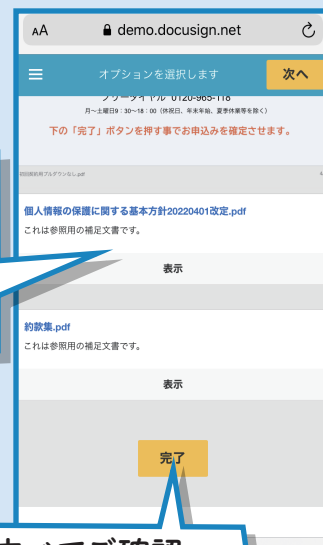
15 手順画面の末尾に添付されている資料をご確認ください。



「同意します」を選択してください

「同意します」を選択してください

個人情報の保護に関する基本方針や約款集の参照はこちらから。




すべてご確認いただけましたら「完了」をクリックして下さい

最後に完了を押してください。16

17 DocuSign(ドキュサイン)社のアカウント登録画面が表示されます。



登録不要の場合は、「閉じる」をクリックして下さい。



画面を閉じてください

後日署名・捺印いただく書類を郵送いたします。



郵送される書類申込み書Bに署名・捺印いただきご返送をお願いします。

電子署名の操作が全て完了しました。18

19 後日、完了メールが届きます。



完了メールには、下記3点が添付されます。
大切に保管して下さい。

- ・ご署名済みの契約書
- ・個人情報の保護に関する基本方針
- ・約款集



以上でお手続きは完了となります。
ありがとうございました。

MEMO