



お客様用
お申込ガイド
受注期間
2021年4月1日
~2022年9月末

4月1日版

WEB申込
限定

建て待

——でんち・でんちE——

——でんちライフ・でんちライフE——

保管用

ご利用手順

お申込みのお客様へ

「建て得でんち・でんちE」「建て得でんちライフ・でんちライフE」に

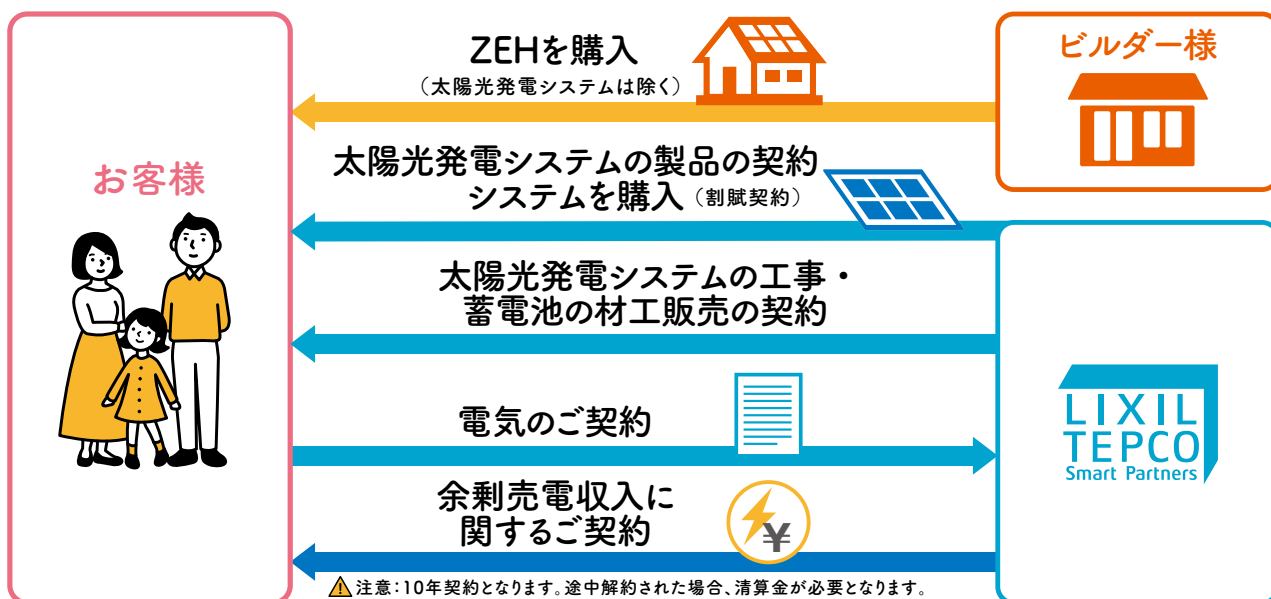
お申込みいただきありがとうございます。本サービスは、

(株)LIXIL TEPCO スマートパートナーズがお客様と直接ご契約させていただきます。

このパンフレットは太陽光発電及び蓄電システムの運転開始完了まで活用しますので

大切に保管してください。

ご契約について



⚠️ **ご利用には別途インターネット契約が必須となります。**

必ず

屋内配管の場合は上棟日の50日前までに、屋外配管の場合は上棟日の30日前までに
契約者ご本人様より専用サイトからのお申込みをお願いいたします

お申込みに際しましては、ご契約先のビルダー様による事前登録が必要になります。

本申込みにメールアドレスが必ず必要になります。

1 ビルダー様が弊社専用サイトで、お客様のお申込みに備えた事前準備

2 お客様が専用サイトでお申込み

ご利用手順については中面へ

下記のご利用手順をよくお読みになり、お手続きをお進めください。

各STEPにて、電話及びメールでの連絡、書類提出等のお願い事項がございます。

ご対応が遅くなりますと、工事、事業認定申請等に影響がございますので、何卒速やかなご対応をよろしくお願いいたします。

上棟50日前



上棟7日前

STEP 1

お申込み

屋内配管:上棟50日前まで
屋外配管:上棟30日前まで

- 1 お施主様・ビルダー様
建物プラン(建物の寸法・屋根材・ご採用商品)を確定します。



1 ビルダー様
お施主様名とメールアドレスを登録

メール

2 お施主様
登録ボタンを押す

3 ビルダー様
物件基本情報・図面を登録

メール

4 お施主様
内容を確認し、必要事項を入力しお申込み

お申込み

STEP 2

契約内容のご確認

- 2 LIXIL TEPCO スマートパートナーズ(以下、LTSP)よりサービスのご案内および各種ご契約の必要書類が郵送されます。



- 3 契約内容のご確認
お申込み者様専用Webサイトがございます。契約内容の重要事項を動画でご確認いただけます。

動画サイトアドレス
<http://www.ltspop.jp/category/2120011.html>

QRコード



- 4 弊社担当者より電話
お申込み者様のご本人確認

2の送付書類の到着に合わせてお電話し、サービスのご案内および契約に関する重要事項のご説明をさせていただきます。(所要時間30分程度ですが、事前に動画で重要事項のご確認をいただいておりますと時間を短縮できます。)



STEP 3

各種契約書類のご提出 お支払い

- 5 2のうち、以下の必要書類にご記入の上、LTSPへご返送ください。

【必要書類】

- ・建て得でんち利用申込書A,B
- ・口座振替依頼書
- ・オプションアイテム商品(クレジットカード払い)のお申込み

申込み書類送付時に同封されています。契約書の書き方ガイドをご参照ください。

建て得申込書Bについて

建て得ご利用には実質0円対象商品のローン契約(支払は弊社)が必要です。また、蓄電池商品代金を含む工事費については、ご希望の方に別途工事費のローン(支払はお客様)もご用意しております。ご活用時は併せてお申込ください。

ご契約書を返送いただいた後、**信販会社による審査**があります。お申し込みが契約者ご本人様の意志によるものであることを確認するため、信販会社よりお電話させていただきます。

- 6 LTSPより信販審査の結果が合格の方には、契約書の控えと専用の振込用紙を送付します。クーリングオフ期間はお手元に契約書控えが到着後8日間です。

- 7 下記の設置位置をビルダー様と協議して決めていただき、上棟7日前までにビルダー様より弊社までご連絡をお願いします。

- ①太陽光ケーブル入線位置
- ②パワーコンディショナー
- ③蓄電池(基礎打設場所)
- ④スイッチボックス(分電盤横に設置します)
- ⑤スマートAI(分電盤横に設置します)

- 8 蓄電池商品代と工事費のお支払い(お振込み)

6に同封される専用の振込用紙で、上棟日までにお振込みをお願いいたします。弊社はお振込みの確認ができないと、工事の着工ができませんのでご注意ください。

- 9 インターネット契約のお申込み

太陽光の発電と蓄電池の稼働開始には、インターネットの開通が必要です。それまでにお客様にてご用意ください。



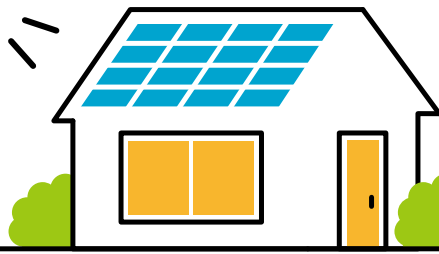
弊社のメール発信は

…@m19.lixil.com か

…@lixil.com のいずれかより配信されます。

株式会社 LIXIL TEPCO

各STEPで内容確認等のメールやお電話をさせていただきます。
メールの受信は …@m19.lixil.com と …@lixil.com



上棟

月 日 予定

竣工

月 日 予定

入居

月 日 予定

STEP4

事業認定申請 (太陽光発電)

10 LTSPの準備が整い次第、**お電話**にて事業認定申請に必要な下記の書類一式の送付をお願いさせていただきます。

11 2のうち以下の必要書類にご記入の上、LTSPへ**ご返送**ください。

【必要書類】A

- ・事業認定申請用委任状
- ・印鑑登録証明書1通
- ・発電設備の設置場所の無償使用に関する同意書(建築確認済証の建築主が連名の場合のみ)

【必要書類】B

※お住まいの場所が自治体の住居表示実施地区の場合には住所確定後、再度「委任状」「印鑑登録証明書」をご提出していただきます。またその時に自治体から送付されてくる「住居番号付定通知書」が必要になりますので大切に保管しておいてください。

※STEP4とSTEP5は順序が前後する場合があります。
※必要書類の準備に必要な費用は、お客様のご負担となります。

STEP5

電気需給契約の切替

建物の引渡し後、電気の供給手続きを行い、発電準備にかかります。

12 弊社より、電話またはメールでお客様にご連絡いたしますので、切替に必要な以下4点の情報をお知らせください。

- ・現在の電力会社様のご契約名義
- ・現在の電力会社様のお客様番号
- ・現在の電力会社様名
- ・供給地点特定番号

※このご連絡をいただけないと、発電ができません。

13 切替に必要な情報をいただき、手続きが完了しましたら、数日で電気の供給会社が弊社となり、電気料金の計測が始まります。

STEP6

太陽光発電システムの 発電開始及び お引渡し

STEP7

保証書等の 受取・保管

14 事業認定を取得し電力会社との手続きが完了しましたら、お電話にて太陽光の発電と蓄電池の稼働開始のご案内をさせていただきます。

※発電開始は、工事スケジュールやSTEP4事業認定の認可時期などにより、ご入居数が月後となる可能性がございます。予めご了承ください。

15 LTSPよりお客様に「各種保証書」等の保管いただく資料を送付いたします。



わからないことは電話で
コールセンターに
聞いてみよう

※各種補助金の申請はご自身で手続きして頂きます。弊社は補助金申請業務を行いません。

CO スマートパートナーズ (LTSP)

いただく場合があります。受信・受電の準備をお願いします。

comからのメールが受信できるように設定しておいてください。

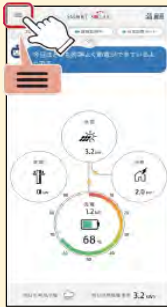
太陽光発電システムと蓄電池の運転開始方法

ご入居後、ご自宅のインターネットが開通しましたら、事前に「スマートAIユーザーズマニュアル」にしたがって事前にスマートフォン、タブレット等にアプリをインストールし、初期設定を完了しておいてください。

① 国からの事業認定承認が下りて電力会社の基準が整い次第、弊社からお電話を差し上げます。
(太陽光発電の稼働確認が必要なため日中の連絡になります。)

② ご家庭のWi-Fiネットワークに
お手持ちのスマートフォン・タブレットを
接続します。
「スマートAIユーザーズマニュアル」の
「ネットワーク接続」を行ってください。

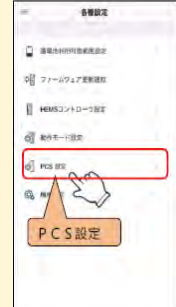
③ 画面左上の情報画面でメニューをタップします。




④ 「設定」をタップします。



⑤ 「PCS設定」をタップします。



⑥ 連系設定の「設定」をタップします



⑦ 「接続」をタップします。



⑧ プルダウンで「On」を選択して「設定」をタップします。



「保存しました」が表示されれば設定完了です。

※接続に数分かかることがあります。



建て得に関するお問い合わせ ご契約手続きに関するお問い合わせ

0120-228-267

(年末年始をのぞく全日9:00~17:00)

0120-965-118

月~土曜日9:30~18:00

(休祝日、年末年始、夏季休業除く)

ホームページ

<https://www.lixiltepc-sp.co.jp/>

特定商取引法(通信販売)に基づく表記について

販売業者	株式会社 LIXIL TEPCO スマートパートナーズ
代表者	代表取締役社長 柏木 秀
所在地	・本店所在地 〒136-8535 東京都江東区大島2-1-1 ・本社所在地 〒136-0071 東京都江東区亀戸1丁目36番8号 新亀戸ビルディング5階
商品(役務の内容)	【商品】 太陽光発電システム・蓄電池
販売価格(役務の対価)	【販売価格】別途お渡しする見積書を参照
代金(対価)の支払時期及び方法	【支払時期及び方法】太陽光発電システム商品代金は太陽光発電システムの施工工事完了後、別途お客様と信販会社が締結するローン契約に基づき信販会社から支払。蓄電池商品代金、太陽光発電システム及び蓄電池の施工代金は、お申込後工事着工までにお支払。
引渡時期(役務の提供期間)	【引渡時期】太陽光発電システムの施工工事完了・連系後
	【役務の内容】電力の供給
	【役務の対価】【支払時期及び方法】本カタログおよび当社ホームページ電気需給約款等のページを参照 https://www.lixiltepc-sp.co.jp
	【役務の提供期間】2~10年
申込の撤回または解除の条件	太陽光発電システム、蓄電池、電力の供給とともに、法定書面の交付から8日を経過する日までの間に限りクーリングオフが可能です。詳細は、契約締結後に弊社からお送りする書面をご確認ください。

